

# 數碼專用機操作手冊

## 壹、遙控器按鍵功能介紹

## 貳、接收機操作頁面介紹

### ◎、主菜單

#### 一、節目搜索

1-1、衛星設置

1-2、自動搜索

1-3、手動搜索

#### 二、系統設置

2-1、密碼控制

2-2、參數設置—a. 音視頻控制  
b. 菜單顯示設置

2-3、恢復出廠設置

2-4、節目設置

#### 三、節目編輯

#### 四、系統資訊

4-1、節目資訊

4-2、郵件資訊

4-3、公告資訊

4-3、Loader 狀態

# 壹、遙控器按鍵功能介紹



**PS**：由於運輸管制，專用機將不隨附電池



### 【黃鍵功能介紹-條件接收】

選擇遙控器上的黃鍵，會出現四個主要功能選項 (如圖示)。



◎**級別控制設置**：此功能為設定成人頻道的級別。  
按黃鍵，選擇級別控制設置，再按確定鍵進入操作畫面，即可設定級別範圍數值 (只能輸入 02~10) (如圖示)。



**輸入級別範圍數值**：輸入數值後，按確認鍵，再往下選擇輸入密碼(原始設定 000000)，再按確認鍵，於畫面右下角出現操作成功之後，即表示完成設定 (如圖示)。



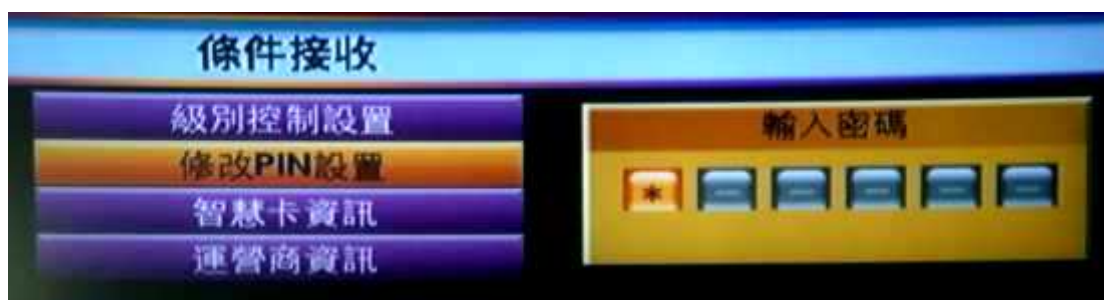
成人頻道級別皆為 08，若設定的數值低於 08 以下，則需輸入密碼 000000 才可收看成人頻道 (如圖示)；若設定的數值高於 08 以上(包含 08)，則無需輸入密碼即可收看成人頻道。



### ◎修改 PIN code 設置

按黃鍵，選擇修改 PIN code 設置，再按確定鍵進入操作畫面，輸入密碼 000000，即可設定新密碼 (如圖示)。

Ps. 若客戶忘記自行設定的密碼，則需由數碼天空客服人員重新歸零。



### ◎智慧卡資訊

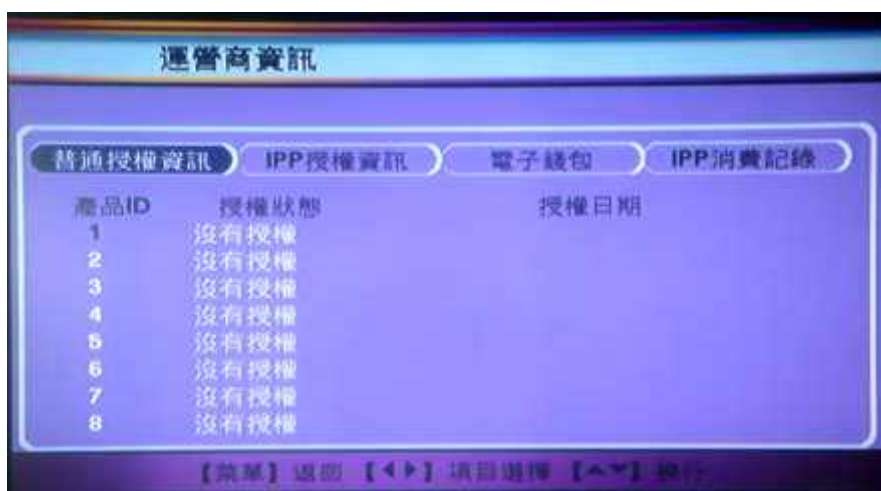
按黃鍵，選擇智慧卡資訊，再按確定鍵進入資訊頁面，即可查看智能卡號、智能卡版本、可觀看級別...等資訊 (如圖示)。





## ◎營運商資訊

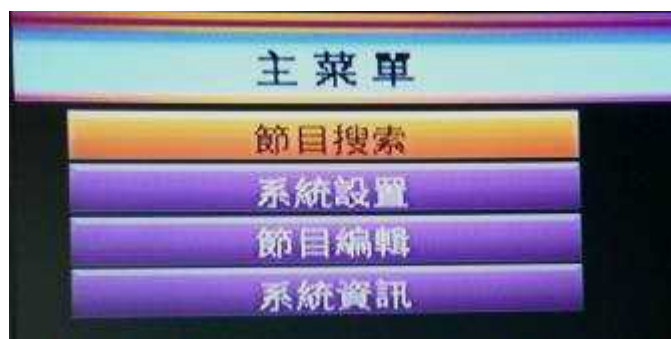
按黃鍵，選擇營運商資訊，再按確定鍵進入資訊頁面，即可查看產品 ID、授權狀態與授權日期 (如圖示)。 Ps. 按遙控器上的瀏覽鍵，可直接進入此頁面。



## 貳、接收機操作頁面介紹

### ◎、主菜單：

選取遙控器上的菜單按鍵，進入主菜單頁面，會出現四個主要功能選項(如圖示)。



### 一、節目搜索

選取遙控器上的菜單鍵，進入主菜單頁面，選擇節目搜索，再按確定鍵，會出現三個功能選項 (如圖示)。



### 1-1、 衛星設置(若安裝兩顆星以上，要觀看其他衛星節目，可按遙控器的紅鍵)

主菜單→節目搜索→選擇衛星設置。

進入此操作頁面，可重新搜索衛星、高頻頭設定、查看衛星信號品質與強度。



### 1-2、 自動搜索

主菜單→節目搜索→選擇自動搜索。

進入此操作頁面，可重新搜索衛星、搜索模式、查看衛星信號品質與強度。



### 1-3、 手動搜索

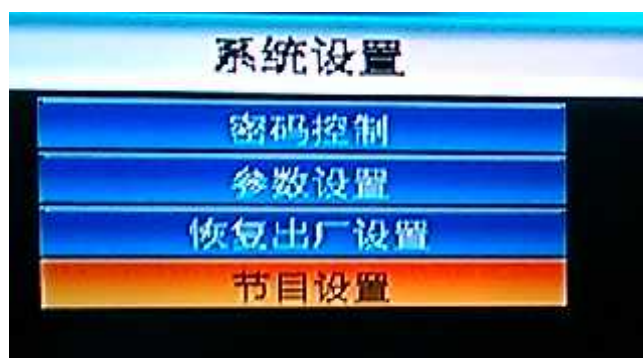
主菜單→節目搜索→選擇手動搜索。

進入此操作頁面，可重新搜索衛星、頻點、搜索模式、查看衛星信號品質與強度。



## 二、系統設置

選取遙控器上的菜單鍵，進入主菜單頁面，選擇系統設置，按確定鍵進入操作畫面，會出現四個功能選項 (如圖示)。



### 2-1、密碼控制

主菜單→系統設置→選取密碼控制，再按確定鍵，輸入密碼 0000，即可進入操作畫面(如圖示)。於此操作頁面可設定節目是否加鎖。若是節目加鎖選項顯示“關”時，則無法修改密碼。顯示“開”時才可修改密碼。

PS. 若忘記已修改過的密碼時，請在輸入密碼提示框內，依順序按“紅黃藍綠”鍵，即可恢復原始密碼 0000。



### 2-2、參數設置

主菜單→系統設置→選取參數設置，再按確定鍵，輸入密碼 0000，即可進入操作畫面(如圖示)。於此頁面會出現兩個操作選項：a.音視頻控制、b.菜單顯示設置。





### a. 音視頻控制

更改電視制式，可直接按遙控器的綠鍵



### b. 菜單顯示設置

更改菜單語言，可直接按遙控器的藍鍵



## 2-3、恢復出廠設置

主菜單→系統設置→選取恢復出廠設置，按確定鍵，輸入密碼 0000，畫面右邊會出現警告的視窗(如圖示)。按遙控器確定鍵，為確認恢復出廠設置。按遙控器退出鍵，為取消退出。



## 2-4、節目設置

主菜單→系統設置→選取節目設置，按確定鍵，輸入密碼 0000。系統會自動判別目前機器為何種套餐。按確定後會自動編排節目，將所屬套餐可收看的節目編輯到前面。





### 三、節目編輯

選取遙控器上的菜單鍵，進入主菜單頁面，選擇節目編輯，再按確定鍵進入操作畫面，即可編輯電視列表 (如圖示)。



### 四、系統資訊

選取遙控器上的菜單鍵，進入主菜單頁面，選擇系統資訊，按確定鍵會出現四個功能選項 (如圖示)。



#### 4-1、節目資訊

主菜單→系統資訊→選取節目資訊，即可進入資訊頁面 (如圖示)。於此頁面可查看機器號碼、個別節目衛星信號品質、強度...等資訊。  
Ps. 按遙控器上的信息鍵，可直接進入此頁面。



#### 4-2、郵件資訊

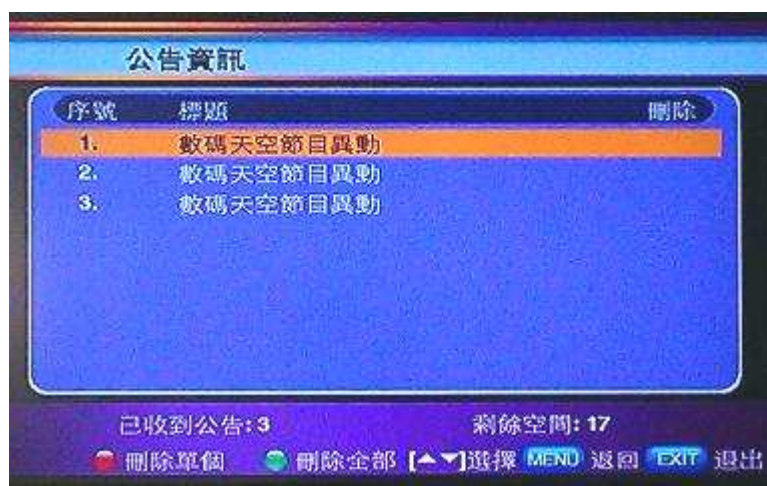
主菜單→系統資訊→選取郵件資訊，即可進入資訊頁面 (如圖示)。



#### 4-3、公告資訊

主菜單→系統資訊→選取公告資訊，即可進入資訊頁面 (如圖示)。

Ps. 按遙控器上的公告鍵，可直接進入此頁面。



選擇標題，按確定鍵，即可閱讀信息內容。



#### 4-4、Loader 狀態

主菜單→系統資訊→選取 Loader 狀態，即可進入資訊頁面（如圖示）。

【機型：D-200】

